



T.C. ÇEVRE, ŞEHİRCİLİK VE İKLİM DEĞİŞİKLİĞİ BAKANLIĞI

İKLİM DEĞİŞİKLİĞİ BAŞKANLIĞI

2024 YILI
II. ÜÇ AYLIK
BÜTÇE GERÇEKLEŞME RAPORU

TEMMUZ 2024

Tablolar ve Grafikler

Tablolar:

1. Tablo 1: 2024 Yılı Ekonomik Sınıflandırmanın Birinci Düzeyinde Bütçe Ödenekleri
2. Tablo 2: 2024 Yılı Ekonomik Sınıflandırmanın Birinci Düzeyinde Bütçe Harcamaları
3. Tablo 3: 2024 Yılı Ekonomik Sınıflandırmanın Birinci Düzeyinde Bütçe Ödenek ve Harcamaları
4. Tablo 4: II. 3 Aylık Personel Giderlerinin Aylar İtibariyle Harcamaları
5. Tablo 5: II. 3 Aylık SGK Devlet Primi Giderlerinin Aylar İtibariyle Harcamaları
6. Tablo 6: II. 3 Aylık Mal ve Hizmet Alım Giderlerinin Aylar İtibariyle Harcamaları
7. Tablo 7: II. 3 Aylık Cari Transferlerin Aylar İtibariyle Harcamaları
8. Tablo 8: II. 3 Aylık Sermaye Giderlerinin Aylar İtibariyle Harcamaları
9. Tablo 9: II. 3 Aylık Sermaye Transferlerinin Aylar İtibariyle Harcamaları

Grafikler:

1. Grafik 1: 2024 Yılı Ekonomik Sınıflandırmanın Birinci Düzeyinde Bütçe Ödeneklerinin Dağılımı (Yüzde)
2. Grafik 2: 2024 Yılı Ekonomik Sınıflandırmanın Birinci Düzeyinde Bütçe Harcamalarının Dağılımı (Yüzde)
3. Grafik 3: 2024 Yılı Ekonomik Sınıflandırmanın Birinci Düzeyinde Bütçe Ödenek ve Harcamaları
4. Grafik 4: 2024 Yılı Ekonomik Sınıflandırmanın Birinci Düzeyinde Bütçe Ödenek ve Harcamalarının Dağılımı (Yüzde)
5. Grafik 5: II. 3 Aylık Personel Giderleri Ödenek ve Harcamalarının Dağılımı
6. Grafik 6: 2023-2024 Yılları II. 3 Aylık Personel Giderlerinin Dönemsel Karşılaştırılması
7. Grafik 7: II. 3 Aylık SGK Devlet Primi Giderleri Ödenek ve Harcamalarının Dağılımı
8. Grafik 8: 2023-2024 Yılları II. 3 Aylık SGK Devlet Primi Giderlerinin Dönemsel Karşılaştırılması
9. Grafik 9: II. 3 Aylık Mal ve Hizmet Alımı Giderleri Ödenek ve Harcamalarının Dağılımı
10. Grafik 10: 2023-2024 Yılları II. 3 Aylık Mal ve Hizmet Alım Giderlerinin Dönemsel Karşılaştırılması
11. Grafik 11: II. 3 Aylık Cari Transferler Ödenek ve Harcamalarının Dağılımı
12. Grafik 12: 2023-2024 Yılları II. 3 Aylık Cari Transferlerin Dönemsel Karşılaştırılması
13. Grafik 13: 2023-2024 Yılları II. 3 Aylık Sermaye Giderlerinin Dönemsel Karşılaştırılması
14. Grafik 14: 2023-2024 Yılları II. 3 Aylık Sermaye Transferlerinin Dönemsel Karşılaştırılması

İçindekiler

| | |
|----------------------------------------------------------------------------------------------|----|
| Tablolar ve Grafikler | 2 |
| 1. 2024 YILI İKİNCİ ÜÇ AYLIK (OCAK-HAZİRAN) BÜTÇE GERÇEKLEŞMELERİ | 4 |
| 1.1. Bütçe Ödeneklerinin Dağılımı | 4 |
| 1.2. Bütçe Harcamalarının Dağılımı | 5 |
| 1.3. Bütçe Ödenek ve Harcamaları Dağılımı | 6 |
| 1.3.1. (01) Personel Giderleri Ödenek-Harcama Dağılımı..... | 8 |
| 1.3.2. (02) Sosyal Güvenlik Kurumlarına Devlet Primi Giderleri Ödenek-Harcama Dağılımı | 9 |
| 1.3.3. (03) Mal ve Hizmet Alımı Giderleri Ödenek-Harcama Dağılımı | 11 |
| 1.3.4. (04) Cari Transferler Ödenek-Harcama Dağılımı | 12 |
| 1.3.5. (06) Sermaye Giderleri Ödenek-Harcama Dağılımı | 14 |
| 1.3.6. (07) Sermaye Transferleri Ödenek-Harcama Dağılımı | 15 |
| 1. 2024 YILI II. ÜÇ AYLIK YATIRIM PROJELERİ GERÇEKLEŞMELERİ | 16 |

1. 2024 YILI İKİNCİ ÜÇ AYLIK (OCAK-HAZİRAN) BÜTÇE GERÇEKLEŞMELERİ

Başkanlığımız 85 sayılı Cumhurbaşkanlığı Kararnamesi ile Çevre, Şehircilik ve İklim Değişikliği Bakanlığına bağlı genel bütçeli bir idare olarak kurulmuştur.

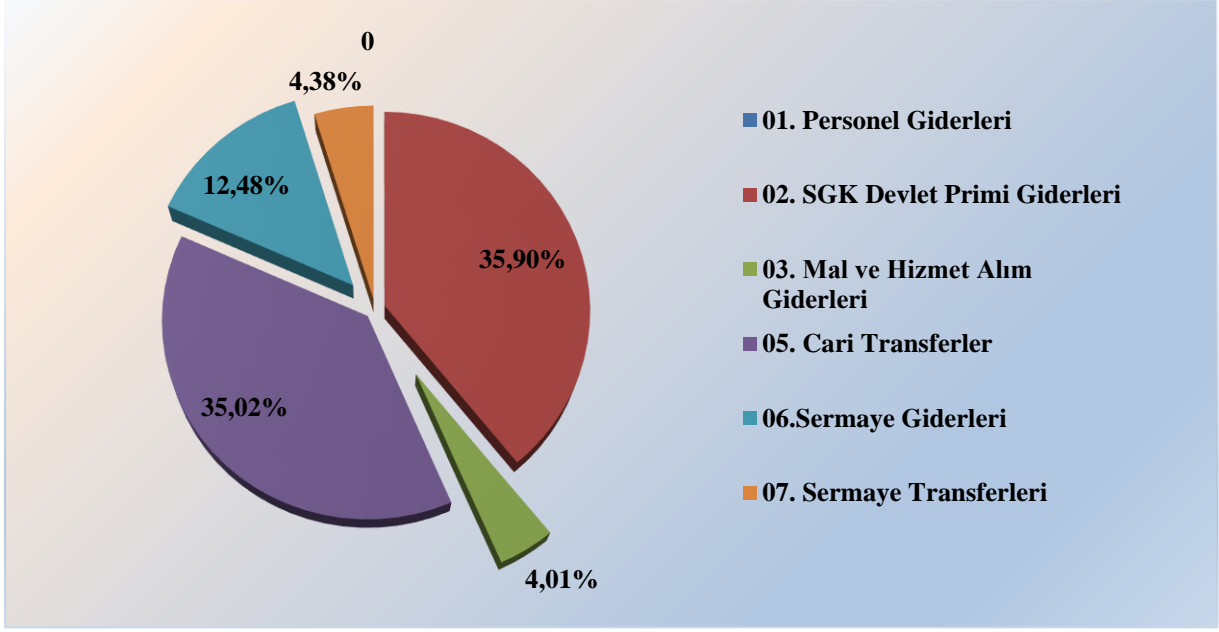
2024 yılı Merkezi Yönetim Bütçe Kanunu ile Başkanlığımız bütçesine 178.814.000 TL başlangıç ödeneği tahsis edilmiştir. Bu ödeneğin 2024 yılı Ocak-Haziran dönemi itibarıyla 124.708.959 TL'si harcanmış olup, ödenek harcama oranı % 69,74 olarak gerçekleşmiştir. Ayrıca 2024 yılı içerisinde Başkanlığımız bütçesine 47.304.000 TL ödenek eklenmiş olup toplam ödeneğimiz 226.118.000 TL olarak gerçekleşmiştir.

1.1. Bütçe Ödeneklerinin Dağılımı

Başkanlığımız ödeneklerin ekonomik sınıflandırmanın birinci düzeyinde bütçe içerisindeki paylarına bakıldığında; 01. Personel Giderleri tertibinin % 35,90 oran ile bütçe içerisindeki payının en fazla olduğu ve 02. SGK Devlet Primi Giderleri tertibinde bulunan ödeneğin ise % 4,01 oran ile bütçe içerisindeki payın en az olduğu görülmektedir.

| Bütçe Tertibi | Başlangıç Ödeneği | Bütçe İçerisindeki Payı (%) |
|----------------------------------|--------------------|-----------------------------|
| 01. Personel Giderleri | 64.196.000 | 35,90% |
| 02. SGK Devlet Primi Giderleri | 7.156.000 | 4,01% |
| 03. Mal ve Hizmet Alım Giderleri | 62.621.000 | 35,02% |
| 05. Cari Transferler | 22.331.000 | 12,48% |
| 06. Sermaye Giderleri | 9.900.000 | 5,54% |
| 07. Sermaye Transferleri | 12.610.000 | 7,05% |
| TOPLAM | 178.814.000 | 100% |

Tablo 1: 2024 Yılı Ekonomik Sınıflandırmanın Birinci Düzeyinde Bütçe Ödenekleri



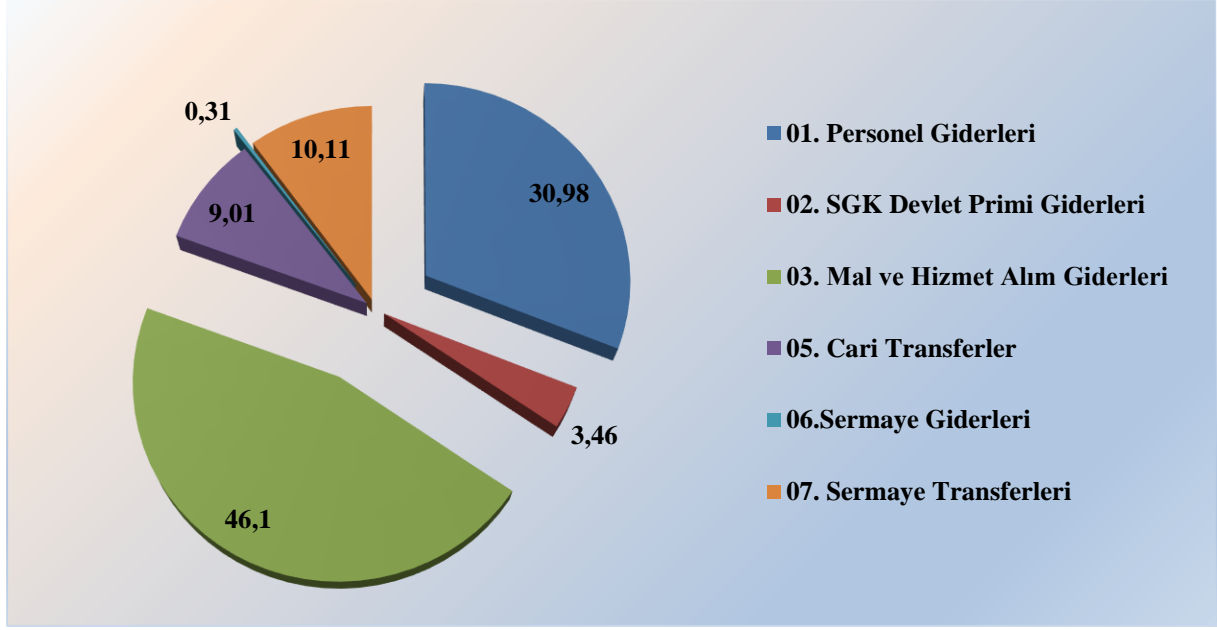
Grafik 1: 2024 Yılı Ekonomik Sınıflandırmanın Birinci Düzeyinde Bütçe Ödeneklerinin Dağılımı (Yüzde)

1.2. Bütçe Harcamalarının Dağılımı

Başkanlığımız harcamalarının ekonomik sınıflandırmanın birinci düzeyinde harcamalar içerisindeki paylarına bakıldığında; 03. Mal ve Hizmet Alım Giderleri tertibinin %46,10 oran ile harcamalar içerisindeki payının en fazla olduğu ve 01. Personel Giderleri tertibinin ise %30,98 oran ile mal ve hizmet alım giderlerinden sonra en fazla paya sahip olduğu görülmektedir.

| Bütçe Tertibi | Harcama Tutarı | Harcamalar İçerisindeki Payı (%) |
|----------------------------------|--------------------|----------------------------------|
| 01. Personel Giderleri | 38.639.448 | 30,98 |
| 02. SGK Devlet Primi Giderleri | 4.327.294 | 3,46 |
| 03. Mal ve Hizmet Alım Giderleri | 57.501.588 | 46,10 |
| 05. Cari Transferler | 11.240.439 | 9,01 |
| 06. Sermaye Giderleri | 390.282 | 0,31 |
| 07. Sermaye Transferleri | 12.609.908 | 10,11 |
| TOPLAM | 124.708.959 | 100% |

Tablo 2: 2024 Yılı Ekonomik Sınıflandırmanın Birinci Düzeyinde Bütçe Harcamaları



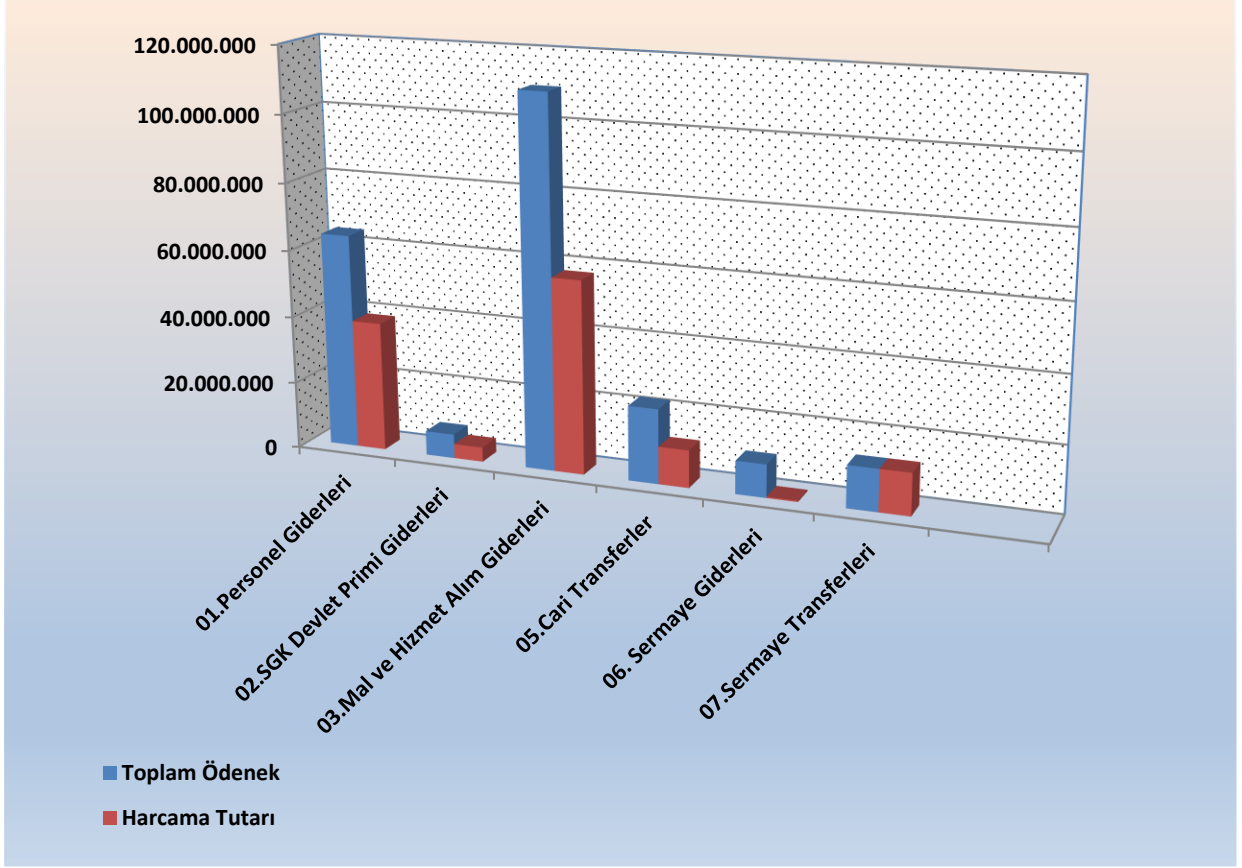
Grafik 2: 2024 Yılı Ekonomik Sınıflandırmanın Birinci Düzeyinde Bütçe Harcamalarının Dağılımı (Yüzde)

1.3. Bütçe Ödenek ve Harcamaları Dağılımı

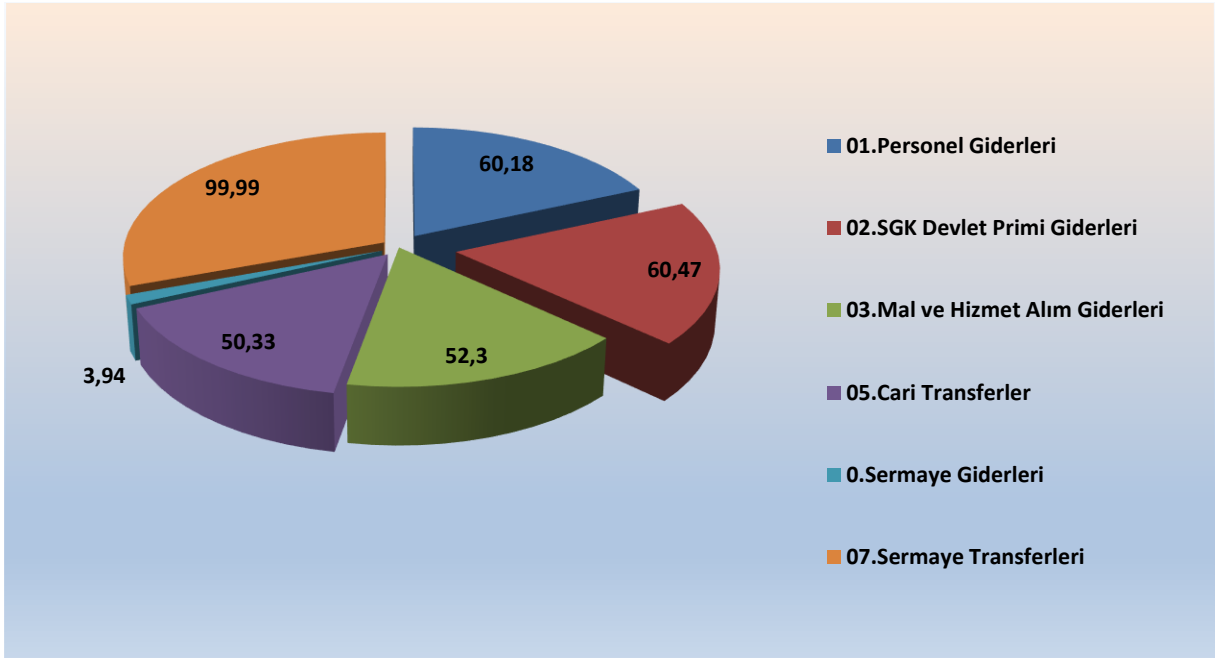
Başkanlığımız harcamalarının ekonomik sınıflandırmanın birinci düzeyinde eklenen ödenek sonrası bütçe ödeneklerine göre gerçekleşme oranlarına bakıldığında; 02. SGK Devlet Primi Giderleri tertibinde %60,47 oran ile en fazla gerçekleşme olduğu ve 01. Personel Giderleri tertibinde ise %60,18 oran ile cari transferlerden sonra en fazla gerçekleşme olduğu görülmektedir.

| Bütçe Tertibi | Başlangıç Ödenği | Toplam Ödenek | Harcama Tutarı | Gerçekleşme Oranı (%) |
|----------------------------------|--------------------|--------------------|--------------------|-----------------------|
| 01. Personel Giderleri | 64.196.000 | 64.196.000 | 38.639.448 | 60,18 |
| 02. SGK Devlet Primi Giderleri | 7.156.000 | 7.256.000 | 4.327.294 | 60,47 |
| 03. Mal ve Hizmet Alım Giderleri | 62.621.000 | 109.925.000 | 57.501.588 | 52,30 |
| 05. Cari Transferler | 22.331.000 | 22.331.000 | 11.240.439 | 50,33 |
| 06. Sermaye Gideri | 9.900.000 | 9.900.000 | 390.282 | 3,94 |
| 07. Sermaye Transferleri | 12.610.000 | 12.610.000 | 12.609.908 | 99,99 |
| TOPLAM | 178.814.000 | 226.118.000 | 124.708.959 | 55,15 |

Tablo 3: 2024 Yılı Ekonomik Sınıflandırmanın Birinci Düzeyinde Bütçe Ödenek ve Harcamaları



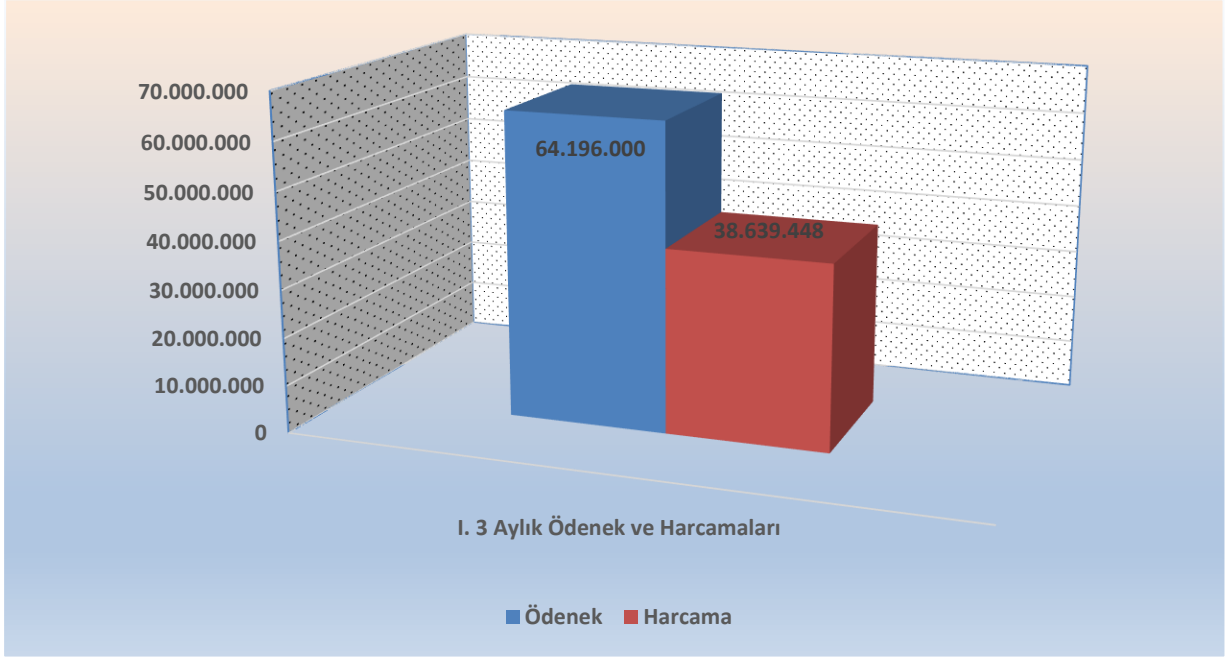
Grafik 3: 2024 Yılı Ekonomik Sınıflandırmanın Birinci Düzeyinde Bütçe Ödenek ve Harcamaları



Grafik 4: 2024 Yılı Ekonomik Sınıflandırmanın Birinci Düzeyinde Bütçe Ödenek ve Harcamalarının Dağılımı (Yüzde)

1.3.1. (01) Personel Giderleri Ödenek-Harcama Dağılımı

Başkanlığımız bütçesinde Personel Giderleri tertibine 64.196.000,00 TL ödenek ayrılmış ve 38.639.447,98 TL'si harcanmış olup, bu harcama 2024 yılı personel ödeneğinin %60,18' ini oluşturmuştur.

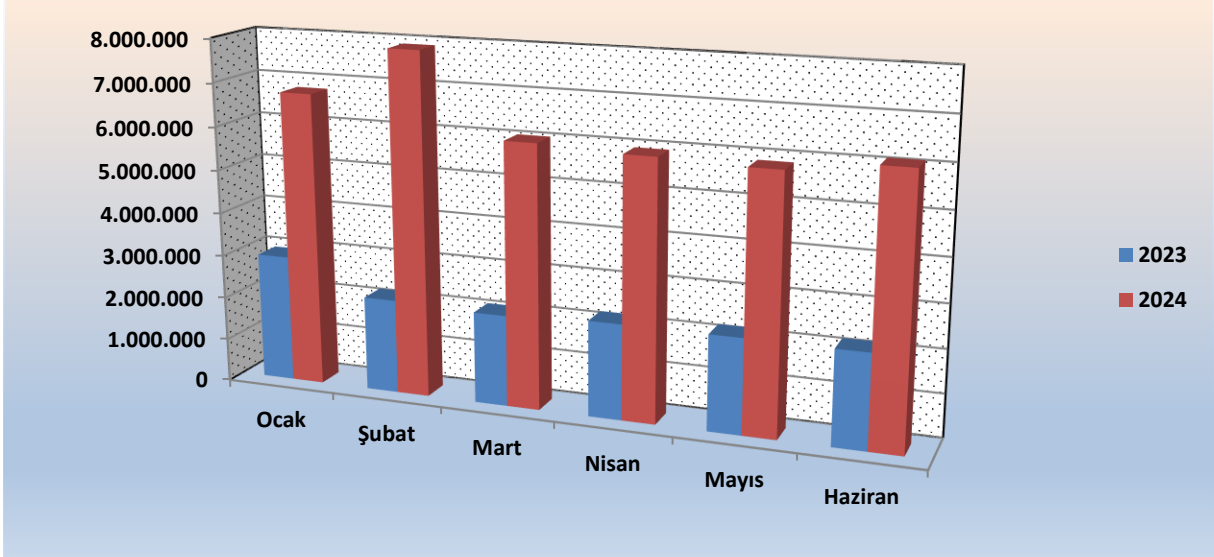


Grafik 5: II. 3 Aylık Personel Giderleri Ödenek ve Harcamalarının Dağılımı

Personel Giderleri harcamalarında personel sayısındaki artışa paralel olarak 2023 yılının aynı dönemine kıyasla artış göstermiştir. Yılısonuna kadar artışın aylar itibariyle devam etmesi beklenmektedir.

| Personel Giderleri | | | | | | |
|--------------------|-----------|-----------|-----------|-----------|-----------|-----------|
| | Ocak | Şubat | Mart | Nisan | Mayıs | Haziran |
| 2023 | 2.943.382 | 2.186.555 | 2.114.877 | 2.213.981 | 2.204.944 | 2.188.687 |
| 2024 | 6.771.088 | 7.895.392 | 6.041.671 | 5.944.743 | 5.871.017 | 6.115.536 |

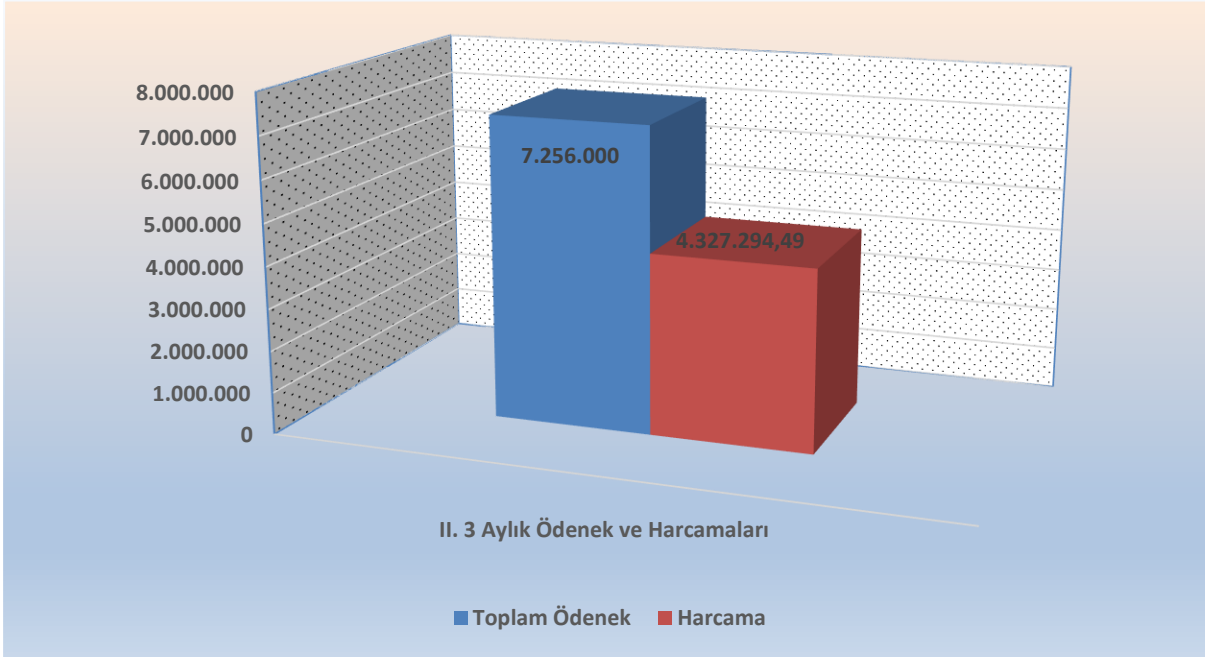
Tablo 4: II. 3 Aylık Personel Giderlerinin Aylar İtibariyle Harcamaları



Grafik 6: 2023-2024 Yılları II. 3 Aylık Personel Giderlerinin Dönemsel Karşılaştırılması

1.3.2. (02) Sosyal Güvenlik Kurumlarına Devlet Primi Giderleri Ödenek-Harcama Dağılımı

Başkanlığımız bütçesinde Sosyal Güvenlik Kurumlarına Devlet Primi Giderleri tertibine 7.156.000,00 TL başlangıç ödeneği ayrılmış ve yıl içinde bu tertibe eklenen ödenek sonucu toplam ödenek 7.256.000 TL olmuştur. Sosyal Güvenlik Kurumlarına Devlet Primi Giderleri tertibinin 4.327.294,49 TL'si harcanmış olup, bu harcama 2024 yılı Sosyal Güvenlik Kurumlarına Devlet Primi Giderleri ödeneğinin %59,63' ünü oluşturmuştur.

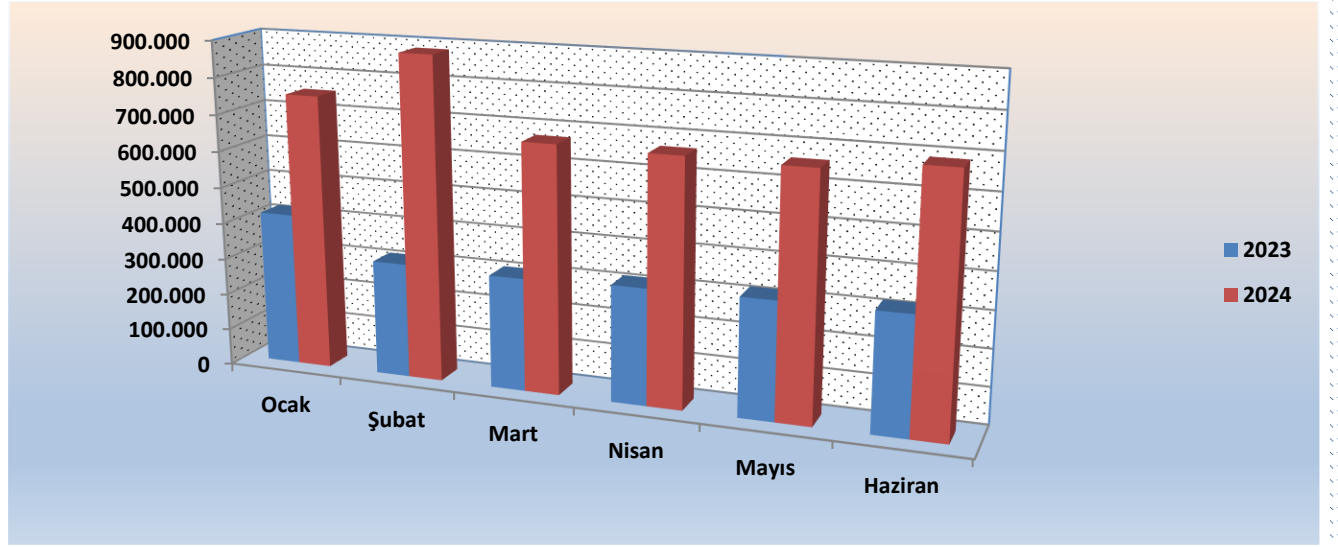


Grafik 7: II. 3 Aylık SGK Devlet Primi Giderleri Ödenek ve Harcamalarının Dağılımı

Sosyal Güvenlik Kurumlarına Devlet Primi Giderleri harcamalarında personel sayısındaki artışa paralel olarak 2023 yılının aynı dönemine kıyasla artış göstermiştir.

| Sosyal Güvenlik Kurumlarına Devlet Primi Giderleri | | | | | | |
|----------------------------------------------------|---------|---------|---------|---------|---------|---------|
| | Ocak | Şubat | Mart | Nisan | Mayıs | Haziran |
| 2023 | 420.839 | 314.345 | 308.352 | 316.745 | 320.407 | 321.976 |
| 2024 | 753.607 | 882.960 | 672.356 | 667.275 | 662.336 | 688.760 |

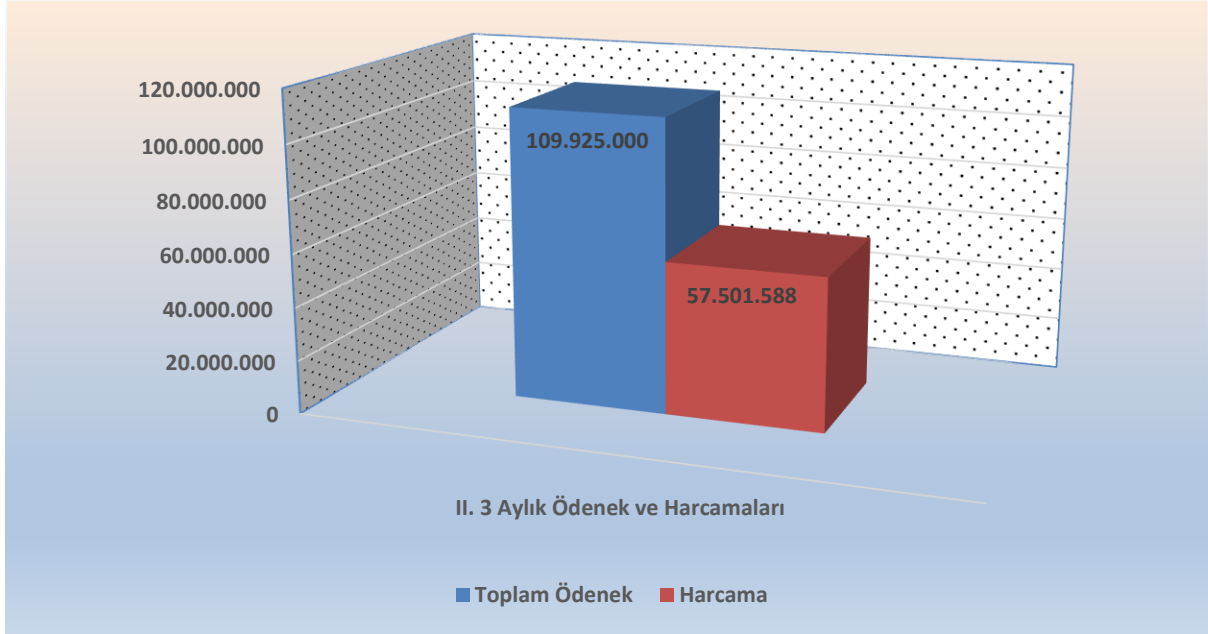
Tablo 5: II. 3 Aylık SGK Devlet Primi Giderlerinin Aylar İtibariyle Harcamaları



Grafik 8: : 2023-2024 Yılları II. 3 Aylık SGK Devlet Primi Giderlerinin Dönemsel Karşılaştırılması

1.3.3. (03) Mal ve Hizmet Alımı Giderleri Ödenek-Harcama Dağılımı

Başkanlığımız bütçesinde Mal ve Hizmet Alımı Giderleri tertibine 62.621.000 TL başlangıç ödeneği ayrılmış olup yıl içerisinde bu ödeneye yapılan aktarmalar sonucu toplam ödenek 109.925.000 TL olmuştur. 2024 yılı içerisinde Mal ve Hizmet Alımı Giderleri tertibinden 57.501.588 TL'si harcanmış olup, bu harcama 2024 yılı Mal ve Hizmet Alımı Giderleri ödeneğinin %52,30' unu oluşturmuştur.

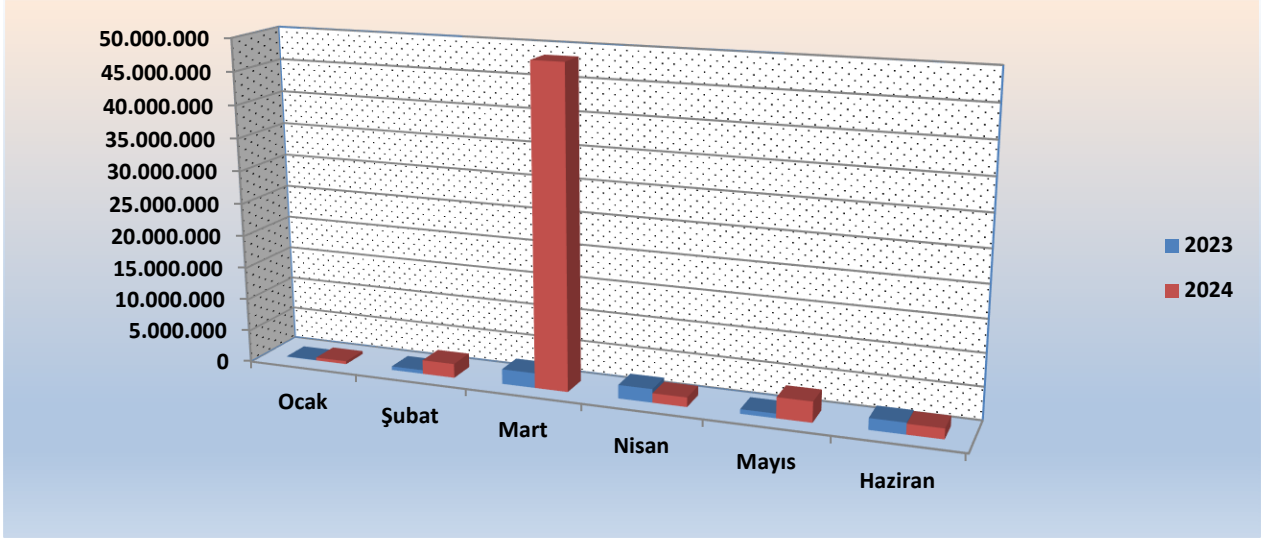


Grafik 9: II. 3 Aylık Mal ve Hizmet Alımı Giderleri Ödenek ve Harcamalarının Dağılımı

Mal ve Hizmet Alımı Giderleri harcamalarında Başkanlığımızın amaç ve hedefleri doğrultusunda yapılan çalışmalara paralel olarak 2023 yılının aynı dönemine kıyasla artış göstermiştir. Yılsonuna kadar artışın aylar itibariyle devam etmesi beklenmektedir.

| Mal ve Hizmet Alımı Giderleri | | | | | | |
|-------------------------------|---------|-----------|------------|-----------|-----------|-----------|
| | Ocak | Şubat | Mart | Nisan | Mayıs | Haziran |
| 2023 | 49.661 | 570.148 | 2.297.779 | 2.083.918 | 693.933 | 2.413.499 |
| 2024 | 444.155 | 2.200.088 | 46.866.494 | 1.456.889 | 3.173.720 | 1.604.309 |

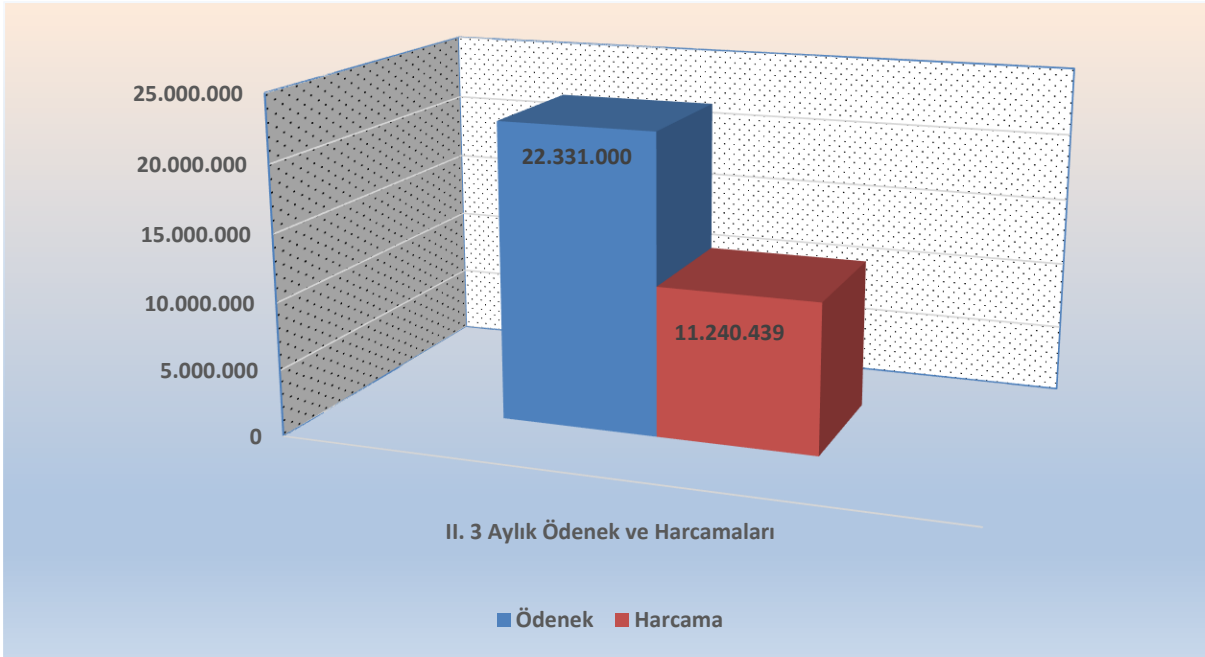
Tablo 6: II. 3 Aylık Mal ve Hizmet Alım Giderlerinin Aylar İtibariyle Harcamaları



Grafik 10: 2023-2024 Yılları I. 3 Aylık Mal ve Hizmet Alım Giderlerinin Dönemsel Karşılaştırılması

1.3.4. (04) Cari Transferler Ödenek-Harcama Dağılımı

Başkanlığımız bütçesinde Cari Transferler tertibine 22.331.000 TL ödenek ayrılmış ve 11.240.439 TL'si harcanmış olup, bu harcama 2024 yılı Cari Transferler ödeneğinin %50,33'ünü oluşturmuştur.

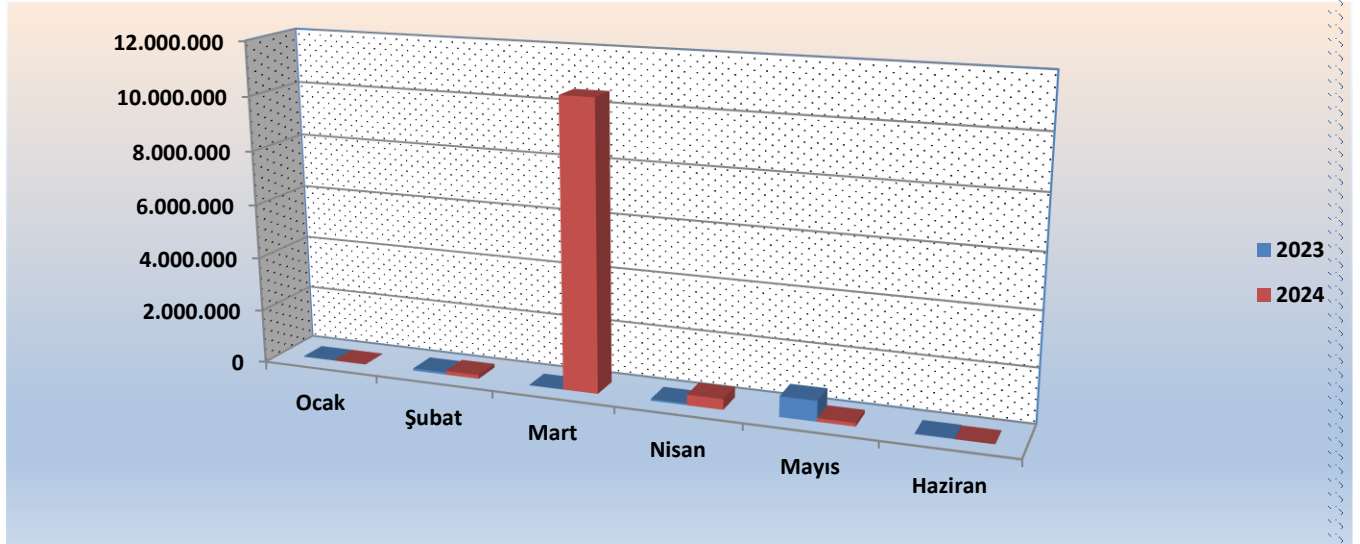


Grafik 11: II. 3 Aylık Cari Transferler Ödenek ve Harcamalarının Dağılımı

Cari Transferler harcamalarında personel sayısındaki artış ve uluslararası kuruluşlarla yapılacak çalışmaların başlamasıyla beraber Başkanlığın 2023 yılındaki aynı dönemine kıyasla artış göstermiştir.

| Cari Transferler | | | | | | |
|------------------|------|--------|------------|---------|---------|---------|
| | Ocak | Şubat | Mart | Nisan | Mayıs | Haziran |
| 2023 | - | 84.000 | - | 63.000 | 749.591 | 21.000 |
| 2024 | - | - | 12.609.908 | 389.055 | 127.000 | - |

Tablo 7: II. 3 Aylık Cari Transferlerin Aylar İtibariyle Harcamaları



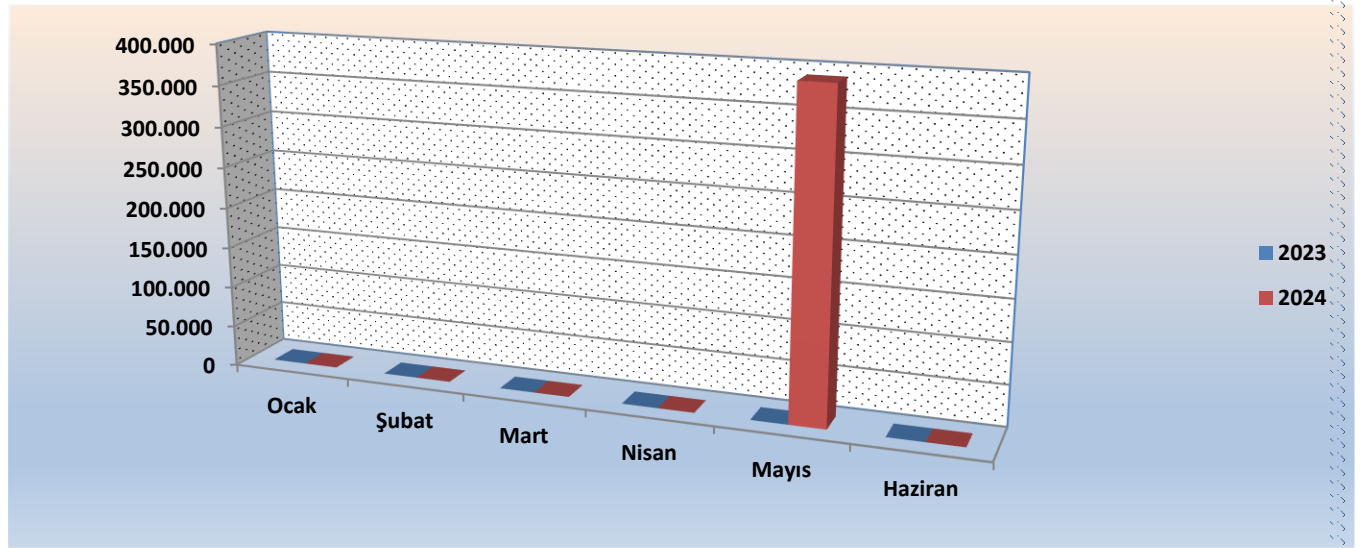
Grafik 12: 2023-2024 Yılları II. 3 Aylık Cari Transferlerin Dönemsel Karşılaştırılması

1.3.5. (06) Sermaye Giderleri Ödenek-Harcama Dağılımı

Başkanlığımız bütçesinde Sermaye Giderleri tertibine 9.900.000 TL ödenek ayrılmış ve 390.282 TL'si harcanmış olup, bu harcama 2024 yılı Sermaye Giderleri ödeneğinin %3,94' ünü oluşturmuştur.

| Sermaye Giderleri | | | | | | |
|-------------------|------|-------|------|-------|---------|---------|
| | Ocak | Şubat | Mart | Nisan | Mayıs | Haziran |
| 2023 | - | - | - | - | - | - |
| 2024 | - | - | - | - | 390.282 | - |

Tablo 8: II. 3 Aylık Sermaye Giderlerinin Aylar İtibariyle Harcamaları



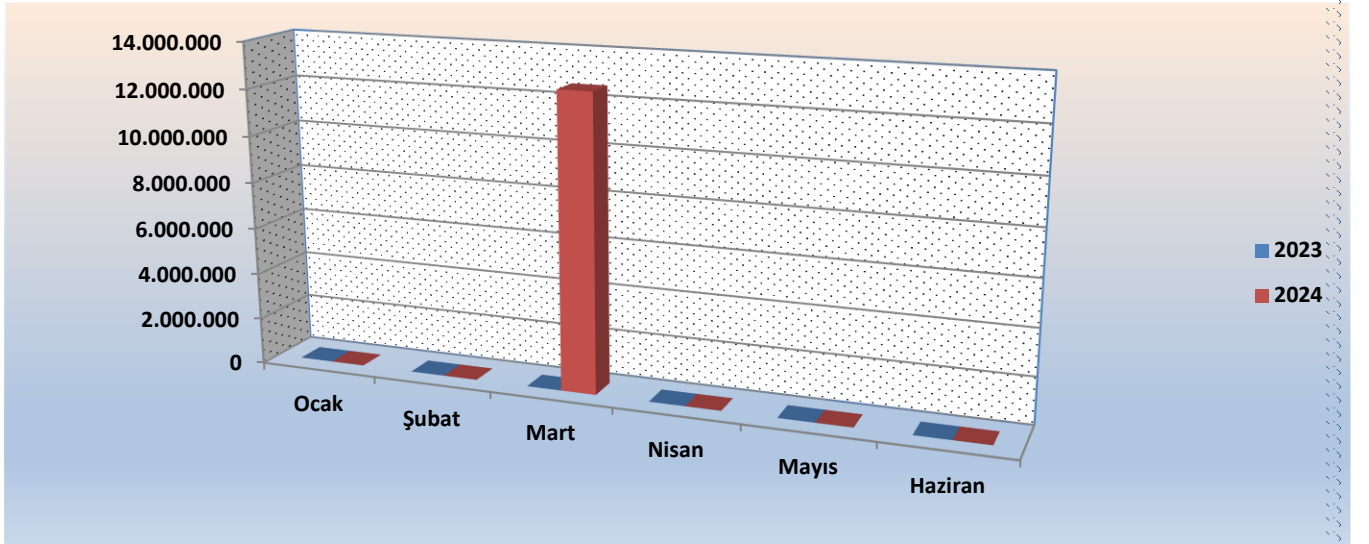
Grafik 13: 2023-2024 Yılları II. 3 Aylık Sermaye Giderlerinin Dönemsel Karşılaştırılması

1.3.6 (07) Sermaye Transferleri Ödenek-Harcama Dağılımı

Başkanlık bütçesinde Sermaye Transferleri tertibine 12.610.000 TL ödenek ayrılmış ve ayrılan ödenekten 12.609.908 TL harcama yapılmıştır. Bu tertipteki ödenek “İklim Değişikliğine Uyum Faaliyetlerinin Güçlendirilmesi” IPA2 projesinin Ulusal Katkı payını karşılamak üzere tahsis edilmiştir.

| Sermaye Transferleri | | | | | | |
|----------------------|------|-------|------------|-------|-------|---------|
| | Ocak | Şubat | Mart | Nisan | Mayıs | Haziran |
| 2023 | - | - | - | - | - | - |
| 2024 | - | - | 12.609.908 | - | - | - |

Tablo 9: II. 3 Aylık Sermaye Transferlerinin Aylar İtibariyle Harcamaları



Grafik 14: 2023-2024 Yılları II. 3 Aylık Sermaye Transferlerinin Dönemsel Karşılaştırılması

1. 2024 YILI II. ÜÇ AYLIK YATIRIM PROJELERİ GERÇEKLEŞMELERİ

| <u>S. NO</u> | <u>PROJE NO</u> | <u>PROJE ADI</u> | <u>BAŞLAMA BİTİŞ TARİHİ</u> | <u>REVİZE PROJE TUTARI</u> | <u>KÜMÜLATİF HARCAMA</u> | <u>2024 YILI REVİZE YATIRIM ÖDENEĞİ</u> | <u>01.01.2024 30.06.2024 ARASI HARCAMA</u> | <u>GERÇEKLEŞME ORANI</u> | <u>SORUMLU BİRİM</u> |
|------------------------------------------------------|---------------------------------------------------------------------|------------------------------------------------------------------------------------------------------------------------------|---------------------------------------------------------------------------------------------------------------------------------------------------------------------------------------------------------------------------------------------------------------------------------------|----------------------------|--------------------------|-----------------------------------------|--------------------------------------------|--------------------------|-------------------------------------------------------------------|
| 1 | 2024K10-235238 | BMİDÇS Raporlarının Hazırlanması Projesi | 2024-2028 | 51.058.530 | 0 | 6.991.000 | 0 | 0% | İKLİM MÜZAKERELERİ VE ULUSLARARASI POLİTAKALAR DAİRESİ BAŞKANLIĞI |
| PROJEDE GELİNEREN SON DURUMA İLİŞKİN AÇIKLAMA | | | Projenin başlatıldığı Ocak 2024 tarihinden bugüne kadar, projenin Cumhurbaşkanlığı Yatırım Programına alınma çalışması ve Amerikan doları hesabı açılışı çalışmaları yapılmıştır. Proje içerisinde yer alan faaliyetler bürokratik işlemlerin tamamlanması sonucunda başlatılacaktır. | | | | | | |
| 2 | 2022K10-187854 (Eski Proje Numarası: 2016K10-150495- (2018K100610)) | İklim Değişikliğine Uyum Faaliyetlerinin Güçlendirilmesi (Eski Adı: Türkiye’de İklim Uyum Eyleminin Güçlendirilmesi Projesi) | 2022-2025 (18 Ay Uzatma Dâhil) | 73.062.000 | 40.956.000 | 12.610.000 | 12.610.000 | 100,00% | İKLİM DEĞİŞİKLİĞİNE UYUM VE YEREL POLİTİKALAR DAİRESİ BAŞKANLIĞI |
| | AB Katkısı | 414.018.000 | | 312.915.000 | 90.106.650 | 102.073.450 | 113,00% | | |

| | | | | | | | | | |
|----------------------------------------------------|----------------------------------------------------|------------------------------------------------------------------------------------------------------------------------------------------------------------------------------------------------------------------------------------------------------------------------------------------------------------------------------------------------------------------------------------------------------------------------------------------------------------------|------------------------------------------------------------------------------------------------------------------------------------------------------------------------------------------|-----------|---------|-----------|---------|-----|---------------------------------------|
| PROJEDE GELİNER SON DURUMA İLİŞKİN AÇIKLAMA | | Ekim 2019 yılında başlayan projenin uygulama süresi 4 yıl olup, Ekim 2023 yılında projenin öngörülen süresi sona ermiştir. Proje, tüm faaliyetlerin tamamlanmamasından dolayı Nisan 2025'e kadar uzatılmıştır. Proje kapsamında Ulusal Uyum Stratejisi ve Eylem Planı hazırlanmıştır. Ayrıca 4 pilot il için yerel iklim değişikliği eylem planı hazırlanması aşamasında sona gelmiştir. Projenin hibe bileşeni kapsamında 29 adet hibe projesi yürütülmektedir. | | | | | | | |
| 3 | 2024K10-229985 | Muhtelif İşler Projesi | 2024 | 3.900.000 | 390.282 | 3.510.000 | 390.282 | 11% | YÖNETİM HİZMETLERİ DAİRESİ BAŞKANLIĞI |
| | PROJEDE GELİNER SON DURUMA İLİŞKİN AÇIKLAMA | | Harcama gerçekleştirmeleri tasarruf tedbirleri ve zorunlu ihtiyaçlar göz önünde bulundurularak gerçekleştirilmekte olup yıl içinde ihtiyaca binaen ödenek kullanımına devam edilecektir. | | | | | | |
| 4 | 2024K10-226858 | Kurumsal Altyapının Geliştirilmesi Projesi | 2024 | 6.000.000 | 0 | 6.000.000 | 0 | 0% | YÖNETİM HİZMETLERİ DAİRESİ BAŞKANLIĞI |
| | PROJEDE GELİNER SON DURUMA İLİŞKİN AÇIKLAMA | | Bilişim altyapısına ilişkin protokol hazırlanmış olup Bakanlık ile imzalanma aşamasındadır. | | | | | | |

| | | | | | | | | | |
|---|----------------------------------------------------|---------------------------------------------------------|-------------------------------------------------------------------------------------------------------------------------------------------------------------------------------------------------------------------------------------------------------------------------------------------------------------------------------------------------------------------------------------------------------------------------------------------------------------------------------------------------------------------------------------------------------------------------------------------------------------|-------------|-----------|------------|-----------|----|------------------------------------|
| | 2023K10-215130 | Karbon Piyasası Uygulama Ortaklığı (PMI) (Hibe) | 2023-2028 | 182.133.000 | 1.163.000 | 71.750.000 | 1.163.000 | 2% | |
| 5 | PROJEDE GELİNER SON DURUMA İLİŞKİN AÇIKLAMA | | <p>30 Nisan 2024 tarihinde projenin resmi açılış etkinliği yapılmıştır. Proje kapsamında, başta ETS olmak üzere karbon fiyatlandırma araçlarının ve Madde 6 mekanizmalarının kapasitesinin geliştirilmesi ve başlatılması konusunda çalışmalar yapılması amaçlanmaktadır.</p> <p>Projenin ihale süreçleri Dünya Bankası satın alma kurallarına uygun olarak yürütülmektedir. Bunun dışında, iki adet uluslararası hizmet alımı (ETS Tasarım ve Mevzuat Geliştirme ile ETS Ekonomik Modelleme) ve bir adet bireysel danışmanlık (satın alma uzmanı) işlerine ilişkin süreç hâlihazırda devam etmektedir.</p> | | | | | | KARBON PİYASASI DAİRESİ BAŞKANLIĞI |
| | 2023K10-216832 | AB Emisyon Ticaret Sistemi Direktifinin Aktarımı (Hibe) | 2023-2027 | 117.166.000 | 0 | 33.476.000 | 0 | 0% | |
| 6 | PROJEDE GELİNER SON DURUMA İLİŞKİN AÇIKLAMA | | <p>Projen teknik şartnamesinin Avrupa Birliği Türkiye Delegasyonunda onay süreci devam etmekte olup, Projenin 2024 yılında ihale sürecinin tamamlanarak 2025 yılı ilk yarısı uygulamasının başlatılması ve 30 ay sürmesi öngörülmektedir.</p> | | | | | | KARBON PİYASASI DAİRESİ BAŞKANLIĞI |
| 7 | 2023K10-217232 | İklim Finansmanının Ulusal Kapasitesinin | 2023-2026 | 100.428.000 | 0 | 418.000 | 0 | 0% | İKLİM FİNANSMANI VE TEŞVİKLER |

| | | | | | | | | | |
|---|------------------------------------------------------------|----------------------------------------------------------------------------------------------------------------------------------------------------------------------------------------------------------------------------------------------------------------------------------------------------------------------------------------------------------------------------------------------------------------------------------------------------------------------------------------------------------------------------------------------------------------------------------------------------------------------------------------------------------------------------------------------------------------------------------------------------------------------------------------------------------------------------------------------------------------------------------------------------------------------------------------------------------------------|-----------|------------|---|------------|---|-----------------------|-------------------------------------------------------------------------------------|
| | Güçlendirilmesi (Hibe) | | | | | | | DAİRESİ BAŞKANLIĞI | |
| | PROJEDE GELİLEN SON DURUMA İLİŞKİN AÇIKLAMA | Proje AB Delegasyonu tarafından onaylanmış olup ihale süreci başlayacaktır. Söz konusu projenin ihale değerlendirme süreci başlamış olup 2025 yılının ilk çeyreğinde tamamlanması planlanmaktadır. | | | | | | | |
| | 2023K10- 217233 | Ulusal Durum Değerlendirmesi (Hibe) | 2023-2027 | 99.382.000 | 0 | 32.430.000 | 0 | 0% | |
| 8 | PROJEDE GELİLEN SON DURUMA İLİŞKİN AÇIKLAMA | <ul style="list-style-type: none"> ✓ Proje, Bakanlığımız IPA Birimi (Avrupa Birliği ve Dış İlişkiler Genel Müdürlüğü) ile paylaşılmış ve görüşleri alınmıştır. ✓ Aynı zamanda Avrupa Birliği Delegasyonu ile de paylaşılarak süreç hızlandırılmıştır. ✓ Başkanlığımızın nihai görüşleri ve proje tasarımının güncellenmesi sonrasında ihale sürecinin başlatılması hedeflenmektedir. ✓ Proje hazırlıkları, Başkanlığımızca tamamlandıktan sonra, Avrupa Birliği Delegasyonunun nihai onayına sunulacaktır. ✓ Avrupa Birliği Delegasyonunun onayı ve ihale hazırlıkları ile birlikte minimum değerlendirme süresinin 6-8 ay arasında olması öngörülmekte olup bu sürenin ardından ihale inceleme aşamasına geçilecektir. ✓ Yukarıda açıklanan sebepler dolayısıyla, Proje'nin en erken 2024 yılı sonunda başlaması öngörüldüğünden, cari yıl içerisinde herhangi bir harcama yapılması planlanmamaktadır. | | | | | | | İKLİM MÜZAKERELERİ VE ULUSLARARASI POLİTİKALAR DAİRESİ BAŞKANLIĞI |

| | | | | | | | | | |
|----------------------------------------------------|----------------|---------------------------------------------------------------------------------------------------------------------------------------------------------------------------------------------------------------------------------------------------------------------------------------------------------------------------------------------------------------------------------------------------------------------------------------------------------------------------------------------------------------------------------------------------------------------------------------------------------------------------------------------------------------------------------------------------------------------------------------------------------------------------------------------------------------------------------------------------------------------|-----------|-------------|---|-------------|---|----|------------------------------------------------------------------|
| 9 | 2023K10-216741 | Yerel İklim Eylemi AB Ortaklığı | 2023-2028 | 97.681.680 | 0 | 0 | 0 | 0% | İKLİM DEĞİŞİKLİĞİNE UYUM VE YEREL POLİTİKALAR DAİRESİ BAŞKANLIĞI |
| | AB Katkısı | | | 885.600.000 | 0 | 167.381.000 | 0 | 0% | |
| PROJEDE GELİNER SON DURUMA İLİŞKİN AÇIKLAMA | | <p>Proje 2023 yılı Mayıs ayında başlamış olup proje kapsamında;</p> <ul style="list-style-type: none"> ✓ Proje Teknik Yardım Ekibi tamamlandı. ✓ 5 Kilit Uzmanın 1 tanesi işe başladı, 3 tanesinin alım süreci devam ediyor. ✓ Proje Başlangıç Toplantısı, 6 kez Operasyon Koordinasyon Toplantısı, 1 kez Proje Yönlendirme Komitesi Toplantısı ve 6 pilot il ziyareti gerçekleştirildi. ✓ Bileşen A (İklim riski değerlendirme kapasitesinin yerel, bölgesel ve ulusal düzeyde geliştirilmesi) kapsamında boşluk analizi yapılarak iklim projeksiyonlarına başlandı. <p>Ayrıca, proje teknik yardım ve hibe bileşenlerinden oluşmakta olup teknik yardım bileşeni 2023 yılından beri devam etmektedir. Hibe bileşeni ise 2025 yılında başlayacak ve ulusal katkı payı sadece hibe bileşeni için taahhüt edilmiştir.</p> | | | | | | | |

*Merkez Bankası Haziran Ayı Piyasa Katılımcıları Anketi Tahmini 1 ABD Doları = 41,41 TL ve 1 Avro = 44,28 (28 Haziran tarihli çapraz kur kullanılmıştır) olarak tespit edilmiştir.